

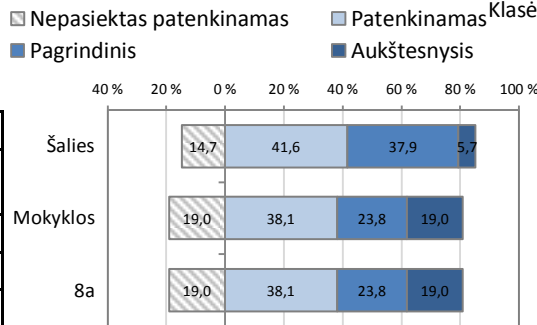
Šioje trumpoje ataskaitoje klasės mokinių pasiekimai lyginami su mokyklos mokinių rezultatais (diagramose – Mokyklos) ir šalies mokinių pasiekimų tyrime dalyvavusių mokinių rezultatais (diagramose – Šalies)

Mokinių pasiskirstymas pagal pasiekimų lygius

Pasiekimų lygių aprašymus galite rasti <http://nec.lt/612/>.

Matematika

	Mokinių sk.	Proc.
Nepasiektas patenkinamas	4	19,0
Patenkinamas	8	38,1
Pagrindinis	5	23,8
Aukštesnysis	4	19,0

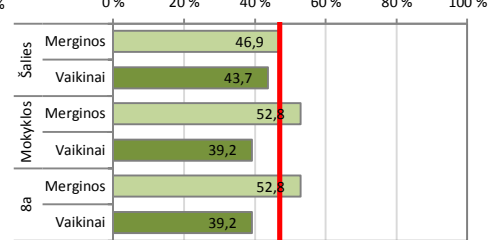


Mokinių pasiekimų analizė pagal lytį

Vidutiniškai surinktų taškų dalis (proc.)

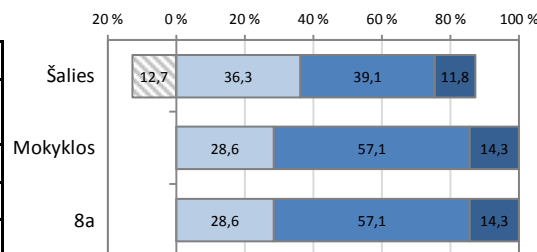
Klasės bendras vidurkis (proc.) pažymėtas vertikalia linija

8a klasės vidurkis 47,0 %

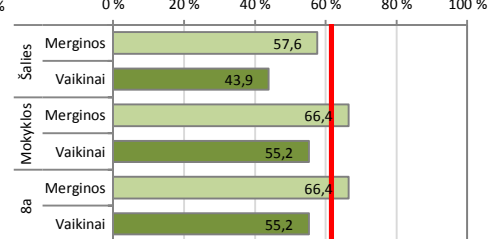


Skaitymas

	Mokinių sk.	Proc.
Nepasiektas patenkinamas	0	0,0
Patenkinamas	6	28,6
Pagrindinis	12	57,1
Aukštesnysis	3	14,3

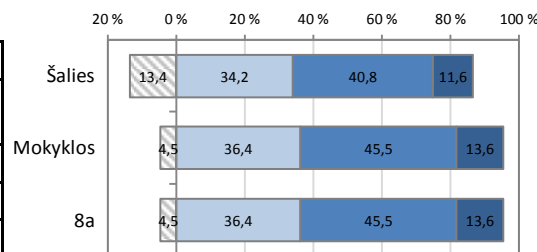


8a klasės vidurkis 61,6 %

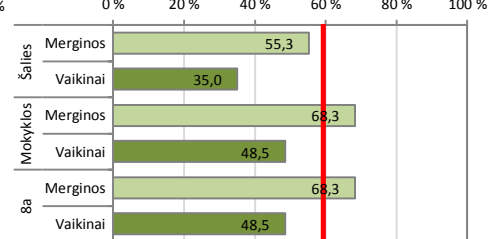


Rašymas

	Mokinių sk.	Proc.
Nepasiektas patenkinamas	1	4,5
Patenkinamas	8	36,4
Pagrindinis	10	45,5
Aukštesnysis	3	13,6

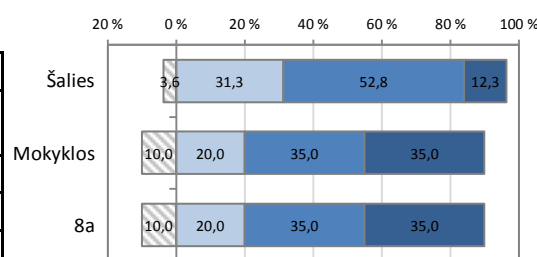


8a klasės vidurkis 59,3 %

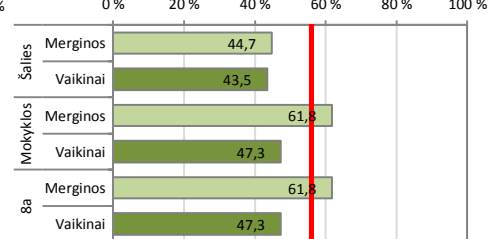


Gamtos mokslai⁽¹⁾

	Mokinių sk.	Proc.
Nepasiektas patenkinamas	2	10,0
Patenkinamas	4	20,0
Pagrindinis	7	35,0
Aukštesnysis	7	35,0



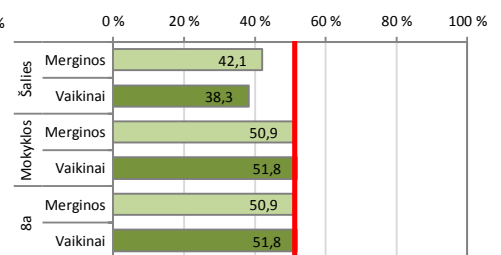
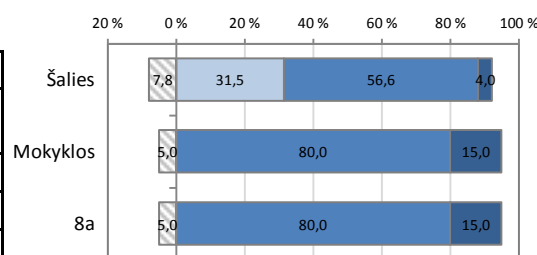
8a klasės vidurkis 56,0 %



⁽¹⁾ Pastaba. Atsižvelgdami į faktą, kad gamtos mokslų testas buvo galimai paviešintas pirmiau nurodyto laiko, analizuodami ir interpretuodami gautus duomenis individualiai įsivertinkite situaciją ir nuspręskite apie jūsų mokyklos ir klasės gautų duomenų patikimumą.

Socialiniai mokslai

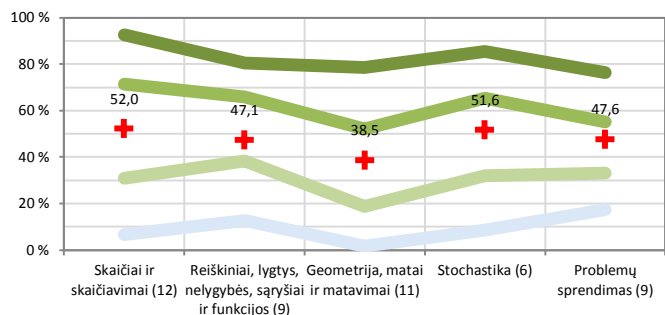
	Mokinių sk.	Proc.
Nepasiektas patenkinamas	1	5,0
Patenkinamas	0	0,0
Pagrindinis	16	80,0
Aukštesnysis	3	15,0



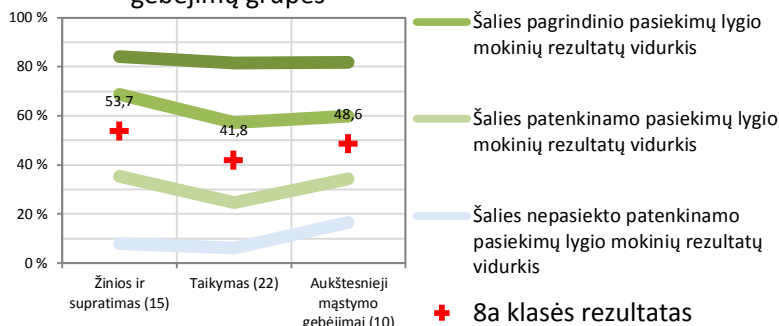
Apibendrinta 8a klasės mokinių surinktų taškų dalis (proc.) pagal atskiras veiklos sritis ir kognityvinių gebėjimų grupes

Matematika

Pagal veiklos sritis

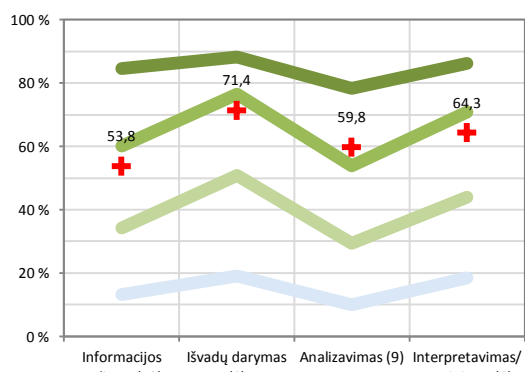


Pagal kognityvinių gebėjimų grupes

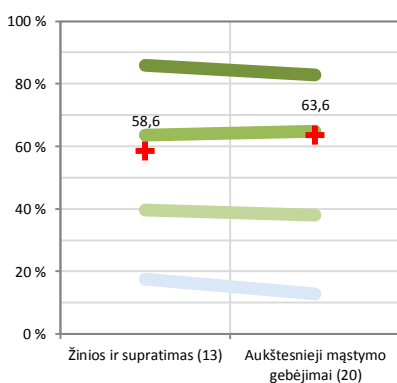


Skaitymas – teksto suvokimas

Pagal veiklos sritis

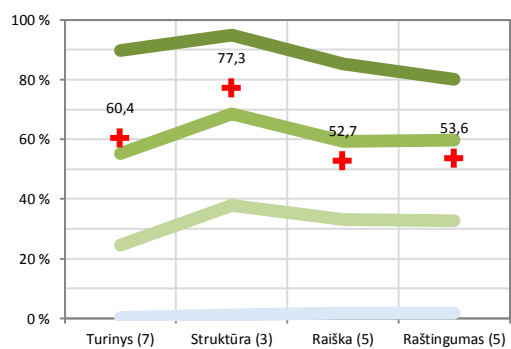


Pagal kognityvinių gebėjimų grupes



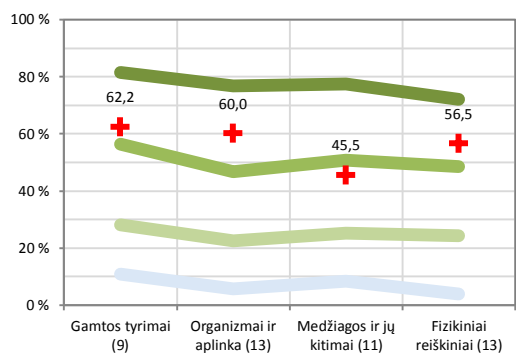
Rašymas – teksto kūrimas

Pagal vertinimo kriterijus

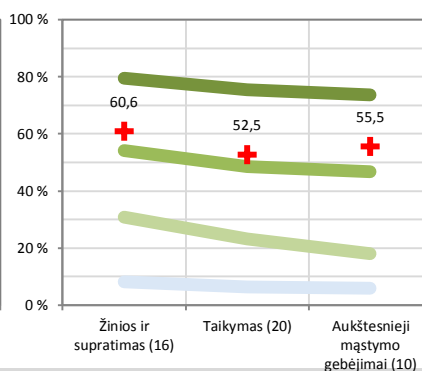


Gamtos mokslai⁽¹⁾

Pagal veiklos sritis



Pagal kognityvinių gebėjimų grupes

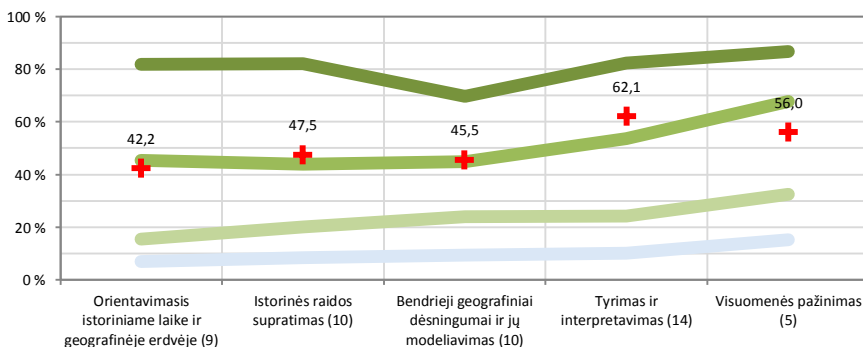


Diagramose parodyta, kokią dalį (proc.) taškų vidutiniškai surinko klasės mokiniai ir kiek vidutiniškai taškų surinko skirtingų lygių šalies bendrojo ugdymo mokyklų mokiniai. Horizontaliojoje ašyje nurodoma, kokios veiklos sritis ir kokie gebėjimai buvo vertinami (skliausteliuose nurodyta, kiek iš viso taškų buvo galima surinkti iš atitinkamos srities). Šios diagramos leidžia vaizdžiai įvertinti klasės stipriąsias ir silpnąsias sritis.

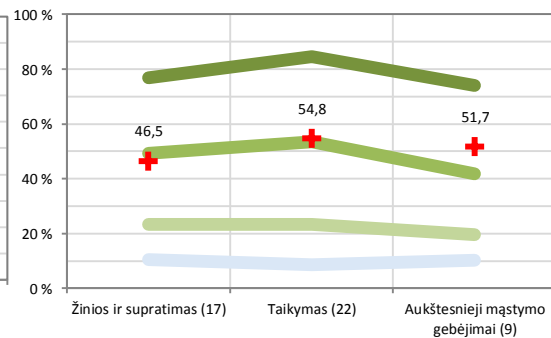
⁽¹⁾ Pastaba. Atsižvelgdami į faktą, kad gamtos mokslų testas buvo galimas paviešinti pirmiau nurodyto laiko, analizuodami ir interpretuodami gautus duomenis individualiai įsivertinkite situaciją ir nuspręskite apie jūsų mokyklos ir klasės gautų duomenų patikimumą.

Socialiniai mokslai

Pagal veiklos sritis

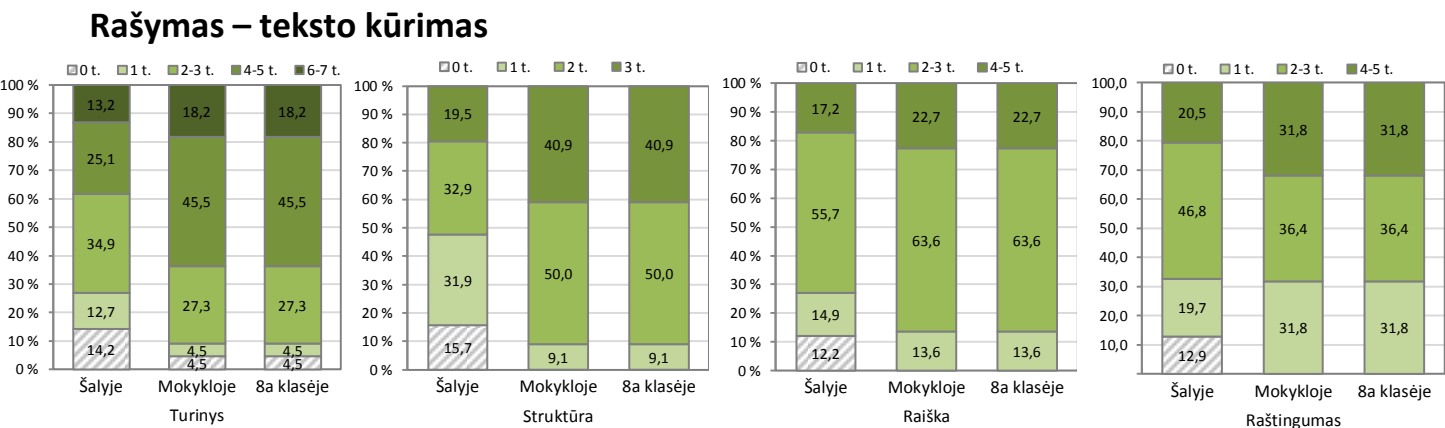
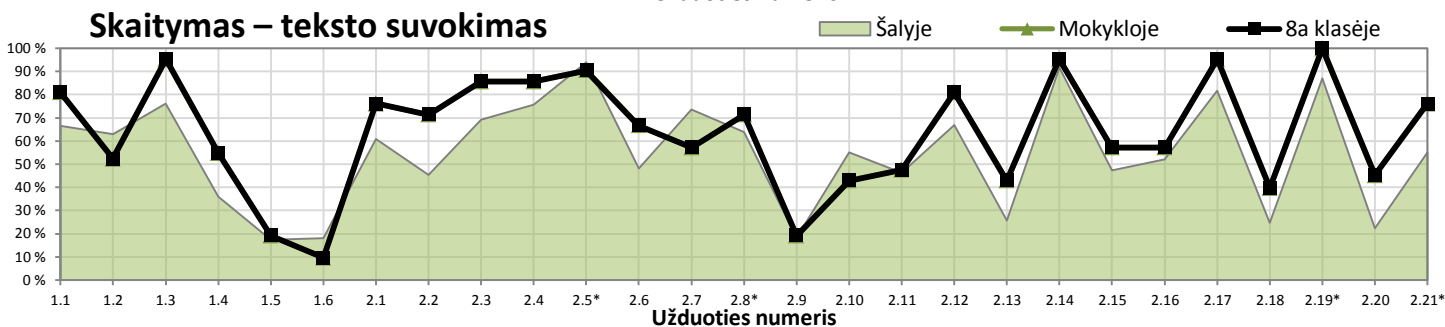
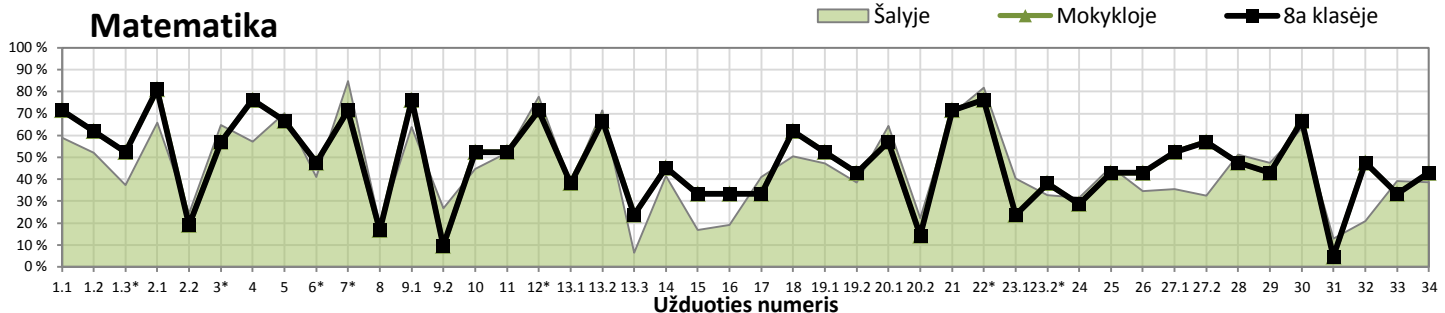


Pagal kognityvinių gebėjimų grupes

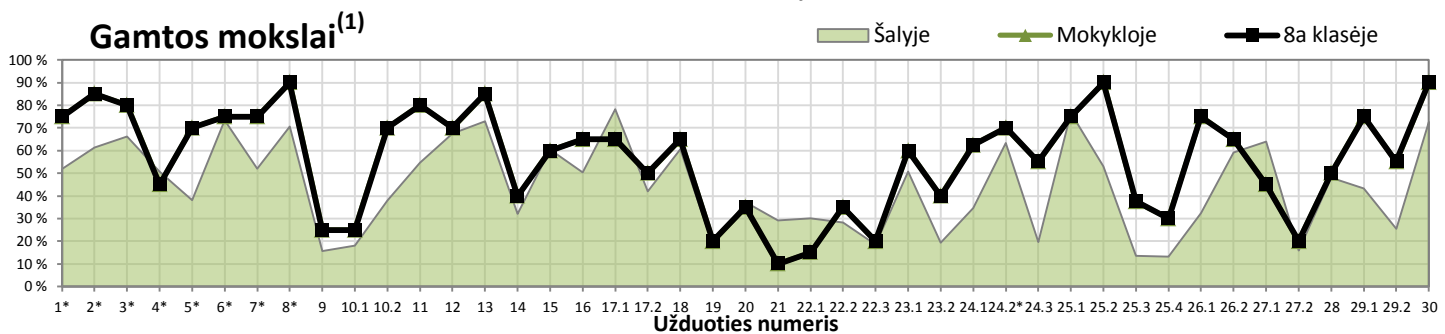


Atskirų užduočių pasiekimų (užduočių sunkumo) analizė

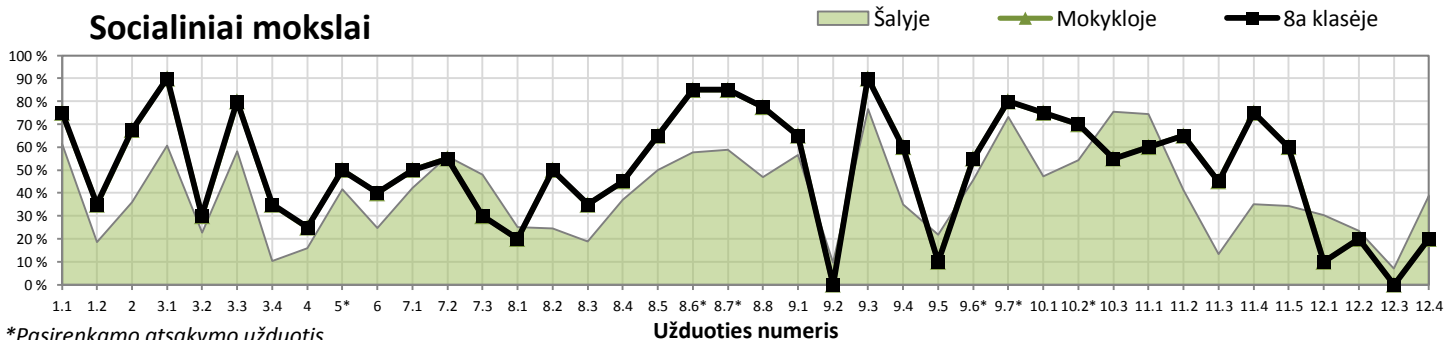
Teisingai užduotį atlikusių mokinių dalis (proc.)



Vertinimo kriterijai



⁽¹⁾ Pastaba. Atsižvelgiant į faktą, kad gamtos mokslų testas buvo galimai paviešintas pirmiau nurodyto laiko, analizuojant ir interpretuojant gautus duomenis būtina situaciją individualiai įsivertinti ir nuspręsti apie jūsų mokyklos, klasės gautų duomenų patikimumą.



*Pasirenkamo atsakymo užduotis.